

介護付有料老人ホーム ケアホーム木精

木のぬくもりとやさしさにつつまれて、健やかな日々を…。
大切な家族の一員としてお迎えいたします。

ご入居にあたり

●入居者の条件

介護保険制度による要介護認定を受けた方。
介護保険に加入されている方。

●身元引受人(保証人)の条件

身元引受人(保証人)は2名必要です。
入居費用支払い等は連帯責任を負うものとします。

●短期入居および体験入居

1泊3食付7,700円で1泊～14泊まで利用できます。
(ただし、空室がある場合に限りです。)

●介護サービスの提供について

身体状況にあった介護計画を作成します。
その介護計画に基づき、サービスの提供に努めます。

●医療費について

年2回の健康診断の費用は必要ありません。
医療機関での往診・外来・入院された場合は費用は
健康保険の扱いとなりますので、一部負担が必要
となります。

●介護費用について

指定特定施設入所者生活介護(介護保険適用施設)
による一部負担(料金表、介護保険適用)でまかな
います。なお、介護に伴う消耗品は自己負担とな
ります。

施設案内

ケアホーム木精は木造建築の福祉施設です。いつでも見学できます。



利用料金

●居室タイプ別月額利用料金

(介護保険適用外)

	月額利用料金		
	居室 A	居室 B	居室 C
家賃	50,000 円	55,000 円	65,000 円
管理費	38,500 円	38,500 円	38,500 円
食費	57,990 円	57,990 円	57,990 円
小計	146,490 円	151,490 円	161,490 円

◎食費内訳(日額・税込)

朝食…	594 円
昼食…	648 円
夕食…	691 円
特別食…	1,100～3,300 円

●その他の各自負担費用

(介護保険適用外)

	料金	備考
水道光熱費	実費	
洗濯代	1 ネット 660 円	外部クリーニング(税込)
オムツ代	実費	
理容代	実費	
季節加算利用料	夏季 5,500 円 冬季 5,500 円	夏季:7月～9月 冬季:11月～翌3月
敷金(入居時)	300,000 円	
送迎および代行(片道)	～5km 2,200 円	片道20km超のときは、 別途ご相談下さい。
	5km～10km 3,300 円	
	10km～20km 5,500 円	

●介護保険1割負担分料金表

(1日あたり、1割負担の場合)

要介護認定等の結果	利用者負担分
要支援1	227 円
要支援2	373 円
要介護1	642 円
要介護2	717 円
要介護3	796 円
要介護4	870 円
要介護5	948 円

※1 上記食費、洗濯代(外部クリーニング)は消費税を含めた金額表示となっております。

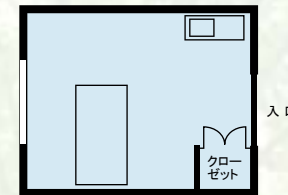
※2 上記利用者負担分には、夜間看護体制加算(Ⅱ)1日9円、サービス提供体制強化加算(Ⅱ)1日18円、介護職員等処遇改善加算(Ⅰ)1日26円～108円が含まれます。ただし要支援1、2の認定を受けた方は夜間看護加算は対象外となり除かれます。

※3 その他 対象者のみ個別機能訓練加算1日12円が加算されます。

※4 管理費の内訳は事務費、備品消耗品費、人件費、衛生費等になります。

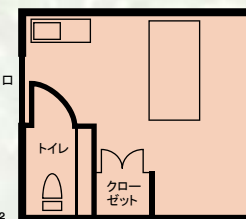
居室間取り

A
タイプ



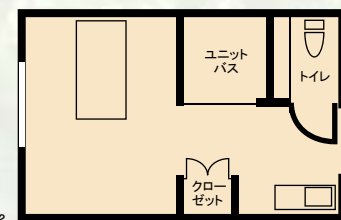
15.27㎡
■クローゼット含む

B
タイプ



17.27㎡
■トイレ・クローゼット含む

C
タイプ



24.43㎡
■ユニットバス・トイレ・クローゼット含む

協力医療機関

男鹿みなと市民病院

内科・整形外科・小児科・耳鼻咽喉科・外科
泌尿器科・皮膚科・神経内科・眼科
産婦人科・精神科・放射線科

小玉医院

内科・循環器科・呼吸器科・消化器科・小児科

南秋田整形外科

整形外科・リウマチ科・リハビリテーション科
放射線科

南秋田眼科

眼科一般

おおくぼ歯科診療所

歯科・小児歯科・口腔外科

五十嵐記念病院

内科・整形外科・循環器科・消化器科・呼吸器科
リハビリテーション科・放射線科

介護老人保健施設 ほのぼの苑

介護老人保健施設 湖東老健

協力施設